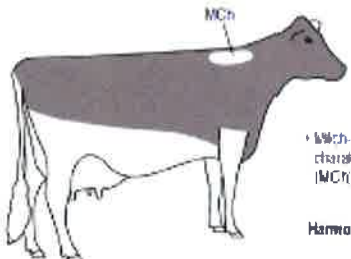


Anlage 3 – Kuheinstufung

Die äußere Erscheinung der Kühe wird durch die Kombination der vier Merkmalskomplexe Milchtyp, Körper, Fundamente und Euter nach einem 100-Punkte-System bewertet. Für jeden Merkmalskomplex sind Noten von 65 bis max. 99 Punkten möglich. Diese vier Noten ergeben nach einer gewichteten Zusammenfassung von 10 % Milchtyp, 20 % Körper, 30 % Fundamente und 40 % Euter eine Exterieurnote von 65 bis max. 99 Punkten. Erstkalbskühe können in jedem Merkmal maximal 88 Punkte erreichen. Bei Zweitkalbskühen liegt die Obergrenze bei 90 Punkten je Merkmal. Erst ab der dritten Abkalbung gibt es keine Limitierungen mehr. Kühe die mit 90 und mehr Punkten in der Gesamtnote bewertet werden, erhalten das Prädikat Exzellent.

Milchtyp (10 % der Gesamtnote)



MCh

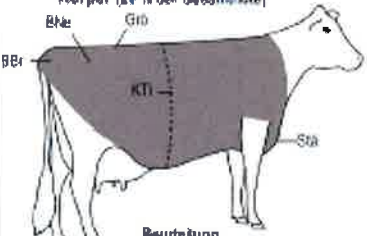
Milchcharakter (MCh)

Harmonie, Skelet

Merkmal	Beurteilung	
	negativ	positiv
Schädel an Widerrist	rund	schief
Rippenausprägung	org. steil	offen, schräg
Mamillen	wenig	viel
Skelett	derb	lein
Halblänge, Kopfform	kurz	lang

* Inwertet werden Körperproportionen, Übergänge, Oberlinie, Herz

Körper (20 % der Gesamtnote)



BBr, Grö, KTi, Stä

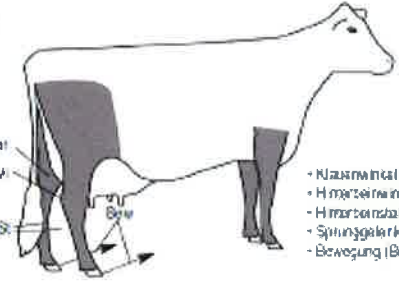
- Größe (Grö)
- Körperhöhe (KTi)
- Stärke (Stä)
- Beckenbreite (BBr)
- Beckenneigung (BNe)

Körperlänge, Beckenlänge

Merkmal	Beurteilung	
	negativ	positiv
Größe	1,23 > 1,24	< 142 cm oder > 153 cm < 145 cm oder > 156 cm
Körperhöhe	f. La	aufgehoben schv. lat
Stärke	f. La	schwach sehr stark
Beckenbreite Beckenneigung		schmal anziehend stark abfallend
Körperlänge Beckenlänge		kurz lang

* In Zukunft wird eine durchschnittliche Größe von 140 bis 150 angestrebt. Deshalb werden für extreme Unter- und Übergrößen Abzüge vorgenommen. Neben zu kleiner Kühe einen stärkeren Paritätszug erhalten, ist zu große Kühe, Mangel: wenig Mastfleisch, weiche Mast, lose Schulter, tief gelegener Schwanzansatz, Sensibilität

Fundamente (30 % der Gesamtnote)



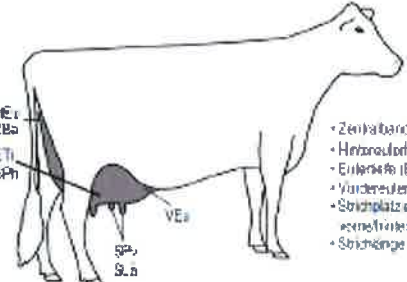
KWi, Hm, HSi, Sp, Bew

- Klaue Winkel (KWi)
- Hinterbeinwinkel (Hm)
- Hinterbeinstellung (HSi)
- Sprunggelenk (Sp)
- Bewegung (Bew)

Merkmal	Beurteilung	
	negativ	positiv
Klaue Winkel	flach	steil
Hinterbeinwinkel	stark geneigt	2
Hinterbeinstellung	sehr nach außen	leicht nach außen 24 parallel
Sprunggelenk	deft, gefüllt	hohl
Bewegung	schlecht	gut
Trachenhöhe	flach	hoch
Fesselung	weich	starr
Knochenqualität	deft	lein
Position, Umkehr	zu weit hinten	mäßig angestrebt

Mangel: vertikale Vorderbeine, trüffelg, Ulmax, Sprunggelenk, spastische Paroxysmen

Euter (40 % der Gesamtnote)



ZB, Hm, E, VE, Sp, SL

- Zentralfeld (ZB)
- Hinterauflagehöhe (Hm)
- Euterstärke (E)
- Vordereuteraufhängung (VE)
- Stichlänge (Sp)
- Stichlänge (SL)

Merkmal	Beurteilung	
	negativ	positiv
Zentralfeld	schwach	stark
Hinterauflagehöhe	niedrig	hoch
Euterstärke	lein	stark
Vordereuteraufhängung	schwach	fest
Stichplatzierung vorne	außen	mäßig bis innen
Stichplatzierung hinten	außen, sehr weit hinten	mäßig
Stichlänge	sehr kurz, sehr lang	2
Euterstruktur	flüchtig	dürrig
Stichstellung	nicht senkrecht	gerade
Hinterauflage	schief	stark

Mangel: vordereuteraufhängung gefüllt, offene Striche, Stichstellen, hohes Strich, zu weit hinten

In jeder Laktation kann eine Bewertung je Kuh durchgeführt werden. Eine zweite Bewertung innerhalb einer Laktation ist in Ausnahmefällen auf Antrag der Züchter möglich.